



Fabryka Wodomierzy
PoWoGaz SA

KATALOG CZĘŚCI ZAMIENNYCH

WODOMIERZY TYPU **MW**
DO WODY ZIMNEJ

SPARE PART CATALOGUE
OF THE **MW**- TYPE WATER METERS
FOR COLD WATER

ERSATZTEILEKATALOG
MW- WASSERZÄHLER
FÜR KALTWASSER

Nr 366

2001

Produkcja wodomierzy typu MW
Manufacturing of the MW type water meters
Produktion der Wasserzähler Bauart MW

Wodomierz Water-meter Wasserzähler	Produkcja od roku Production from the Year Production ab Jahr
MW 50;65;80;100	1989
MW 150;200	1990
MW 125;250	1991

Warunki dostawy:

Zamówienia w 2-u egzemplarzach winny zawierać:

1. Nazwę i numer części
2. Ilość sztuk
3. Średnicę i typ wodomierza

Delivery conditions :

When ordering please specify:

1. Quantity of parts
2. Designation and part - No
3. Size and type of watermeter

Lieferungs Bedingungen:

Bei der Bestellung bitten wir anzugeben:

1. Stückzahl der Ersatzteile
2. Benennung und Teil - Nr
3. Zähler - Nenngrosse in mm

Dostawca:

Liferant:

Supplier:

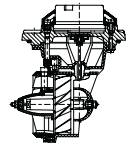
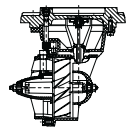
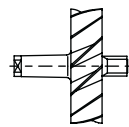
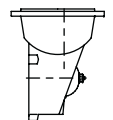
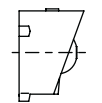
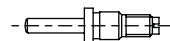
FABRYKA WODOMIERZY
POWOGAZ S.A.
ul. Janickiego 23/25
60-542 Poznań

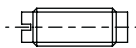
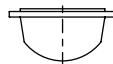

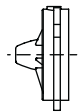
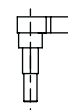
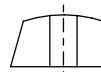
Fax: 061 8470192



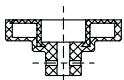
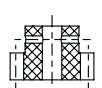

061 8472548 Dz. Handlowy




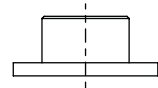
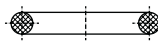
Tel. 061 8474401

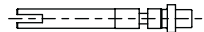




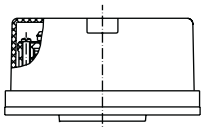
061 8470194 Dz. Handlowy

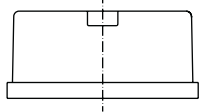


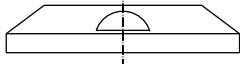
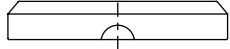
Lp.	Nazwa części lub zespołu Designation of the part Teil Benennung	Numer katalogowy Catalogue - numer Katalog - Nr								Szkic Sketch Skizze
		MW 50	MW 65	MW 80	MW 100	MW 125	MW 150	MW 200	MW 250	
1	Wstawka pomiarowa Measuring unit Messeinsatz	11510	11511	11512	11513	11524	11610	11611	11612	
2	Organ pomiarowy Measuring organ Messorgan	11500	11500	11500	11500	11500	11600	11600	11600	
3	Wirnik kpl. Impeller - set Messflügel Kompl.	11520	11520	11520	11520	11520	11620	11620	11620	
4	Wspornik z kołnierzem Bracket with flange Stützkonsole mit Flansch	11530	11530	11530	11530	11530	11630	11630	11630	
5	Wspornik kpl. Bracket - set Stützkonsole Kompl.	11531	11531	11531	11531	11531	-	-	-	
6	Oś wspornika kpl. Underslung bracket axle - set Hängelagerachse Kompl.	11532	11532	11532	11532	11532	11632	11632	11632	


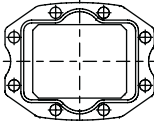
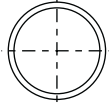
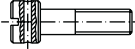
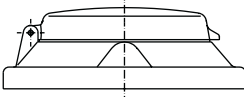
Lp.	Nazwa części lub zespołu Designation of the part Teil Benennung	Numer katalogowy Catalogue - numer Katalog - Nr								Szkic Sketch Skizze
		MW 50	MW 65	MW 80	MW 100	MW 125	MW 150	MW 200	MW 250	
7	Wkręt łożyska Bearing stop screw Lagerfeststelschraube	11533	11533	11533	11533	11533	11533	11533	11533	
8	Kołnierz wspornika Bracket flange Stützerflansch	12034	12034	12034	12034	12034	-	-	-	
9	Tulejka łożyskowa Bearing sleeve Lagerbuchse	11535	11535	11535	11535	11535	11535	11535	11535	
10	Kierownica strumienia kpl. Stream guide ring - set Strahlrichter Kompl.	12041	12041	12041	12041	12041	11641	11641	11641	
11	Trzpień regulacji Regulating shaft Regelwelle	11538	11538	11538	11538	11538	11638	11638	11638	
12	Łopatkę regulacji Control blade Regelungsschaufel	12039	12039	12039	12039	12039	12139	12139	12139	

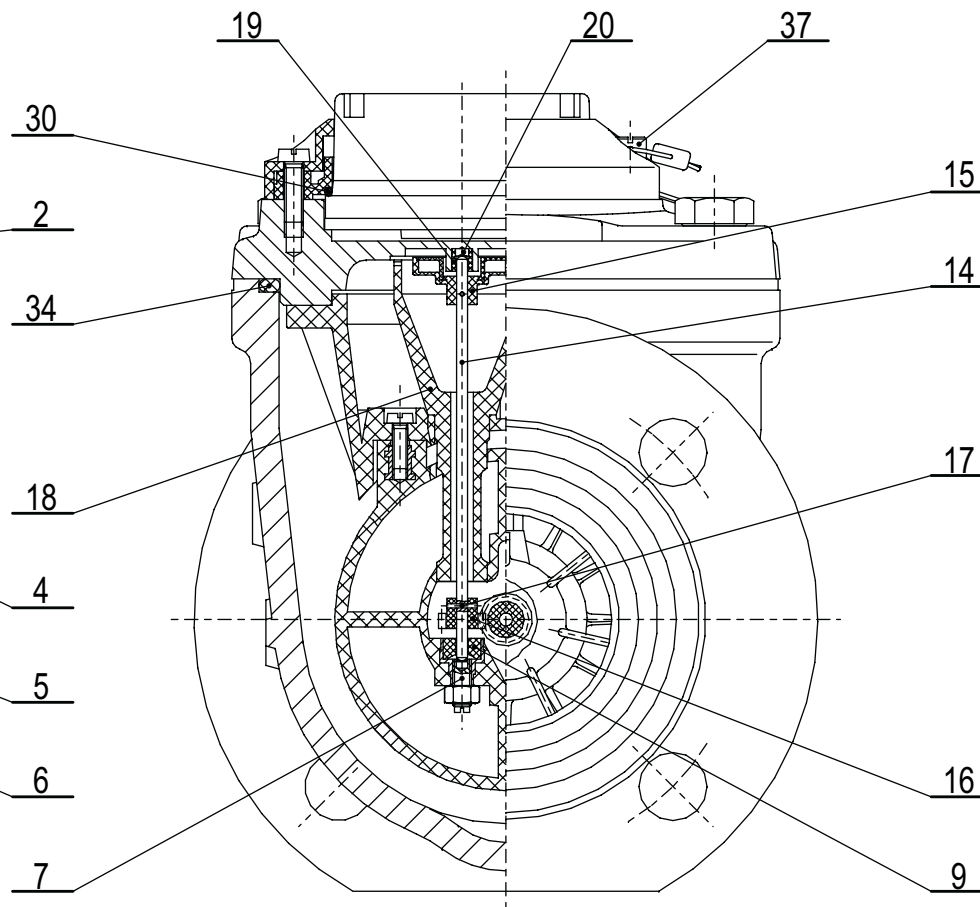
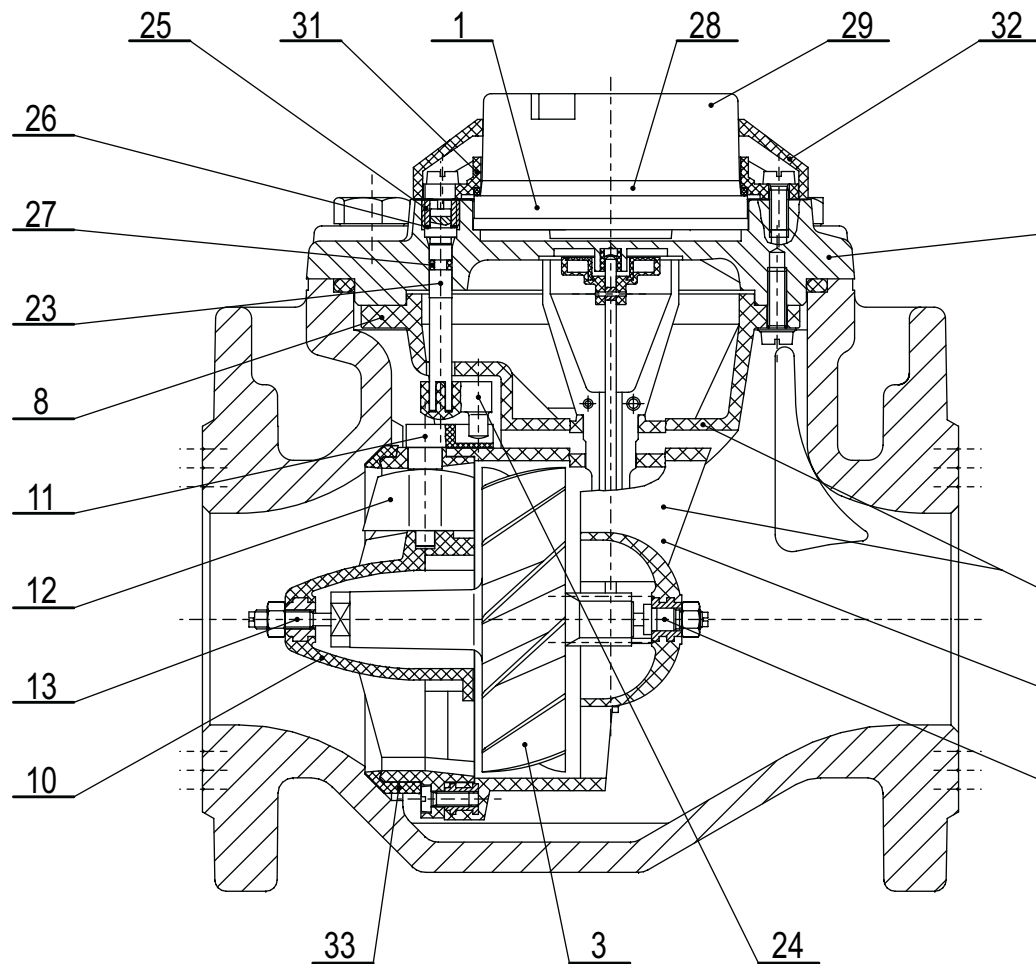
Lp.	Nazwa części lub zespołu Designation of the part Teil Benennung	Numer katalogowy Catalogue - numer Katalog - Nr								Szkiec Sketch Skizze
		MW 50	MW 65	MW 80	MW 100	MW 125	MW 150	MW 200	MW 250	
13	Oś kierownicy strumienia Jet regulator axle Strahlrichterachse	11542	11542	11542	11542	11542	11642	11642	11642	
14	Oś ślimacznicy kpl. Worm-wheel axle - set Schneckenradachse Kompl.	11550	11550	11550	11550	11550	11650	11650	11650	
15	Magnes dolny Lower coupling Untere Kupplung	11555	11555	11555	11555	11555	11555	11555	11555	
16	Ślimacznica Worm-wheel Schneckenrad	10551	10551	10551	10551	10551	11653	11653	11653	
17	Kołek stożkowy 1x8 Pin 1x8 Stift 1x8	10535	10535	10535	10535	10535	10535	10535	10535	

Lp.	Nazwa części lub zespołu Designation of the part Teil Benennung	Numer katalogowy Catalogue - numer Katalog - Nr								Szkiec Sketch Skizze
		MW 50	MW 65	MW 80	MW 100	MW 125	MW 150	MW 200	MW 250	
18	Osłona ślimacznicy Worm-wheel Schneckenrad- verkleidung	12052	12052	12052	12052	12052	11652	11652	11652	2 sztuki na wodomierz 2 parts for a watermeter 2 Stück für Wasserzähler 
		12057	12057	12057	12057	12057				
19	Tulejka łożyskowa Bearing sleeve Lagerbuchse	11556	11556	11556	11556	11556	11556	11556	11556	
20	Kamień łożyskowy 3,5x2 Hole jewel 3,5x2 Lagerstein 3,5x2	11557	11557	11557	11557	11557	11557	11557	11557	
21	Osłona sprzęgła kpl. Couplung cover - set Kupplungsverkleidung Kompl.	-	-	-	-	-	11658	11658	11658	
22	Pierścień uszczelniający 40x3 Packing ring 40x3 Dichtungsring 40x3	-	-	-	-	-	11659	11659	11659	

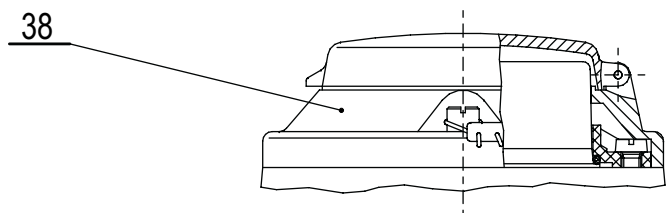
Lp.	Nazwa części lub zespołu Designation of the part Teil Benennung	Numer katalogowy Catalogue - numer Katalog - Nr								Szkiec Sketch Skizze
		MW 50	MW 65	MW 80	MW 100	MW 125	MW 150	MW 200	MW 250	
23	Walek regulacji Control shaft Regelungswelle	11502	11502	11502	11502	11502	11602	11602	11602	
24	Ramię regulacji Control bracket Regelungarm	11503	11503	11503	11503	11503	11603	11603	11603	
25	Nakrętka regulacji Regulating nut Regelmutter	11504	11504	11504	11504	11504	11504	11504	11504	
26	Podkładka ślizgowa Sliding washer Gleit Scheibe	11505	11505	11505	11505	11505	11505	11505	11505	
27	Pierścień uszczelniający 3x2 Packing ring 3x2 Dichtungsring 3x2	11506	11506	11506	11506	11506	11506	11506	11506	
28	Mechanizm zliczający Counting gear Zählwerk	11400	11410	11420	11430	11435	11440	11450	11455	

Lp.	Nazwa części lub zespołu Designation of the part Teil Benennung	Numer katalogowy Catalogue - numer Katalog - Nr								Szkiec Sketch Skizze
		MW 50	MW 65	MW 80	MW 100	MW 125	MW 150	MW 200	MW 250	
29	Ośłona liczydła Counter casing Zählwerks-Abdeckung	11320	11320	11320	11320	11320	11320	11320	11320	
30	Pierścień uszczelniający 65x2 Packing ring 65x2 Dichtungsring 65x2	10024	10024	10024	10024	10024	10024	10024	10024	
31	Pierścień dociskowy Holding ring Druckring	12060	12060	12060	12060	12060	12060	12060	12060	
32	Pierścień osłaniający (zamiast pozycji 38) Guard ring (instead of 38) Schutzring (Anstatt des Postens 38)	12061	12061	12061	12061	12061	12061	12061	12061	
33	Pierścień uszczelniający Packing ring Dichtungsring	11562	11562	11562	-	-	-	-	-	

Lp.	Nazwa części lub zespołu Designation of the part Teil Benennung	Numer katalogowy Catalogue - numer Katalog - Nr								Szkic Sketch Skizze
		MW 50	MW 65	MW 80	MW 100	MW 125	MW 150	MW 200	MW 250	
34	Pierścień uszczelniający 115x5 Packing ring 115x5 Dichtungsring 115x5	11563	11563	11563	11563	11563	-	-	-	
35	Uszczelka pokrywy Cover gasket Deckelabdichtung	-	-	-	-	-	11664	11664	11664	
36	Pierścień ślizgowy Sliding ring Gleitring	-	-	-	-	-	11665	11665	11665	
37	Wkręt specjalny Special screw Spezialschraube	11566	11566	11566	11566	11566	11566	11566	11566	
38	Ośłona kpl. - metal (zamiast pozycji 32) Casing complet - metal (instead of 32) Abdeckung Kompl. - Metall (Anstatt des Postens 32)	11570	11570	11570	11570	11570	11570	11570	11570	



Oslona kpl. zamiast pierścienia osłaniającego poz.32
 Casing instead of guard ring
 Abdeckung Kompl. anstelle von Schutzring



MW 150 ÷ 250

